



Instrucciones para Acceder al Nuevo Centro Educativo de la PTS & Contenido de Vídeos




SPT

SOCIEDAD PANAMERICANA de TRAUMA



"Facilitating the exchange of knowledge and information among physicians, nurses, pre-hospital providers, and other health care personnel who take care of injured patients in North, Central, and South America."



PTS

PANAMERICAN TRAUMA SOCIETY

Página de bienvenida al sitio web del Centro Educativo de la Sociedad Panamericana de Trauma

NOTA: Si ya está registrado y tiene acceso al Centro de aprendizaje virtual, pase a la página cinco



Después de seguir el enlace <https://pts.simhealthcloud.com>, debería ver la página de la izquierda.

1. Escriba <https://pts.simhealthcloud.com> en su navegador
2. Si es la primera vez que accede a la nueva plataforma, se le pedirá que se registre para crear una cuenta.
3. Haga clic en el enlace aquí. [Registración \(simhealthcloud.com\)](https://pts.simhealthcloud.com) para acceder a la página de registro.

Sitio web de registro del Centro Educativo de la Sociedad Panamericana de Trauma

Registration

First Name _____ Last Name _____

Email _____ Password _____

Company/Organization _____ Title _____

Professional Role [v] Country [v]

Affiliated Associations _____

City _____

Email Opt-In

[Register](#)

[Already Registered? Login Here](#)

J&J COVIDIEN DAVINCI GE stryker SIMHEALTH

En el sitio de registro, siga las instrucciones con los detalles requeridos en cada fila.

1. Nombre y apellido
2. Ingrese su dirección de correo electrónico y seleccione su contraseña
3. Ingrese el nombre de la organizaciones(s) para las que trabaja o se ofrece como voluntario y luego ingrese su título ex. Dr., RN., Etc.
4. En el menú desplegable, seleccione su función profesional y su país.
5. Si está afiliado a alguna organización, ingrese el nombre aquí.
6. Ingrese su ciudad actual
7. Aquí puede optar por recibir correos electrónicos sobre todos los eventos y mensajes actuales y futuros de nuestros socios.
8. Una vez que haya completado su información, haga clic en registrarse para finalizar la creación de su cuenta.

Inicio de sesión en la plataforma del Centro Educativo de la Sociedad Panamericana de Trauma

Sign In

Email Address

Password

Sign In

Not Registered Yet? Register Here

Forgot Password?

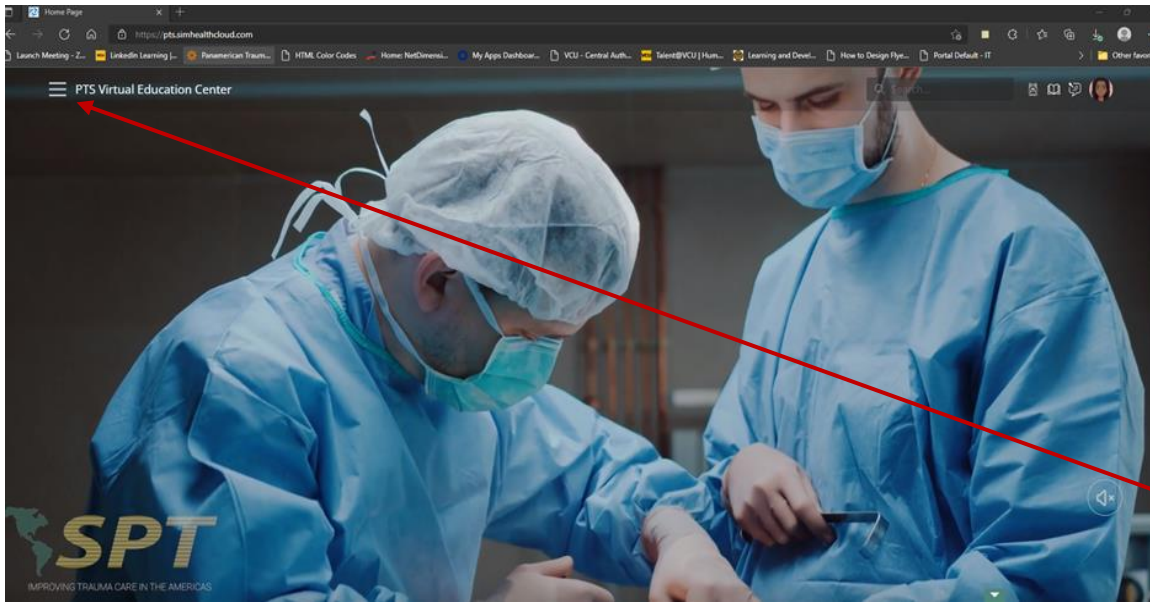
J&J COVIDIEN DAVINCI GE stryker SIMHEALTH

Puede hacer clic en Iniciar sesión directamente desde el sitio de registro o ingresar a este enlace en su navegador <https://pts.simhealthcloud.com> que lo llevará a la página inicial.

9. Ingrese la dirección de correo electrónico utilizada para crear su cuenta.
10. Ingrese la contraseña que seleccionó.
11. Haga clic en Iniciar sesión.

Centro Educativo de la Sociedad Panamericana de Trauma

Página de inicio Acceso a Videos de las Tele-Rondas de Trauma y otros eventos

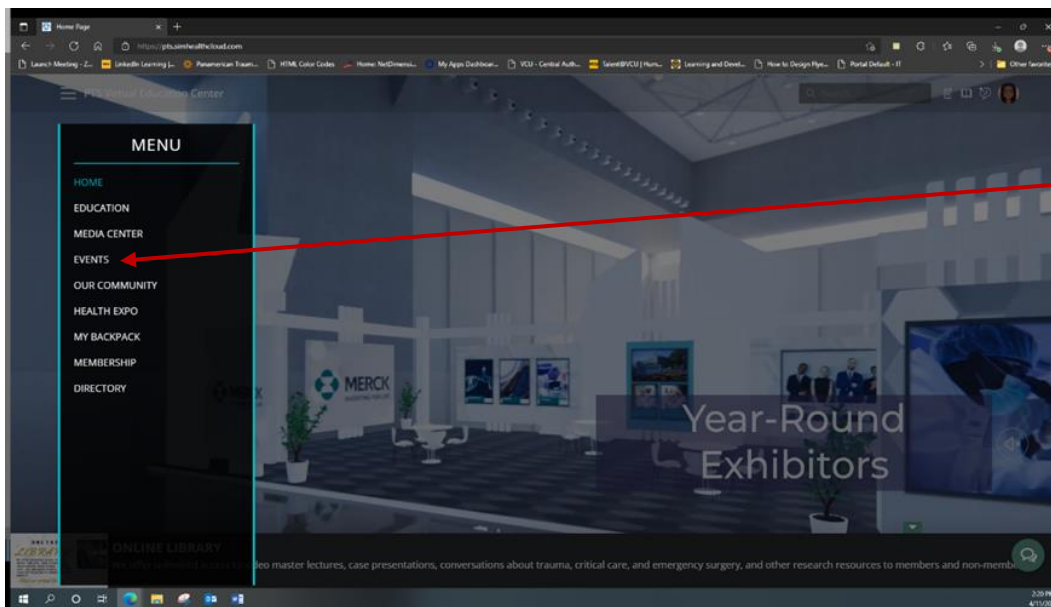


Ahora que ha configurado su cuenta e iniciado sesión en el Centro Educativo de PTS, será recibido con una página de inicio interactiva.

Nota: Hay dos formas de acceder a la sección de eventos

13. Desde la página de inicio, haga clic en el menú desplegable que se encuentra aquí (**Tres líneas horizontales**)

14. Aparecerá el menú desplegable y desde aquí haz clic en la pestaña **EVENTOS**



Continúe en la página siguiente para la opción 2



Opción 2: Una vez en la página principal, desplácese hacia abajo y verá una lista horizontal de opciones

15. En esta fila encontrarás varios enlaces y para acceder al Simposio Virtual 2021 harás clic en la pestaña denominada **EVENTOS**

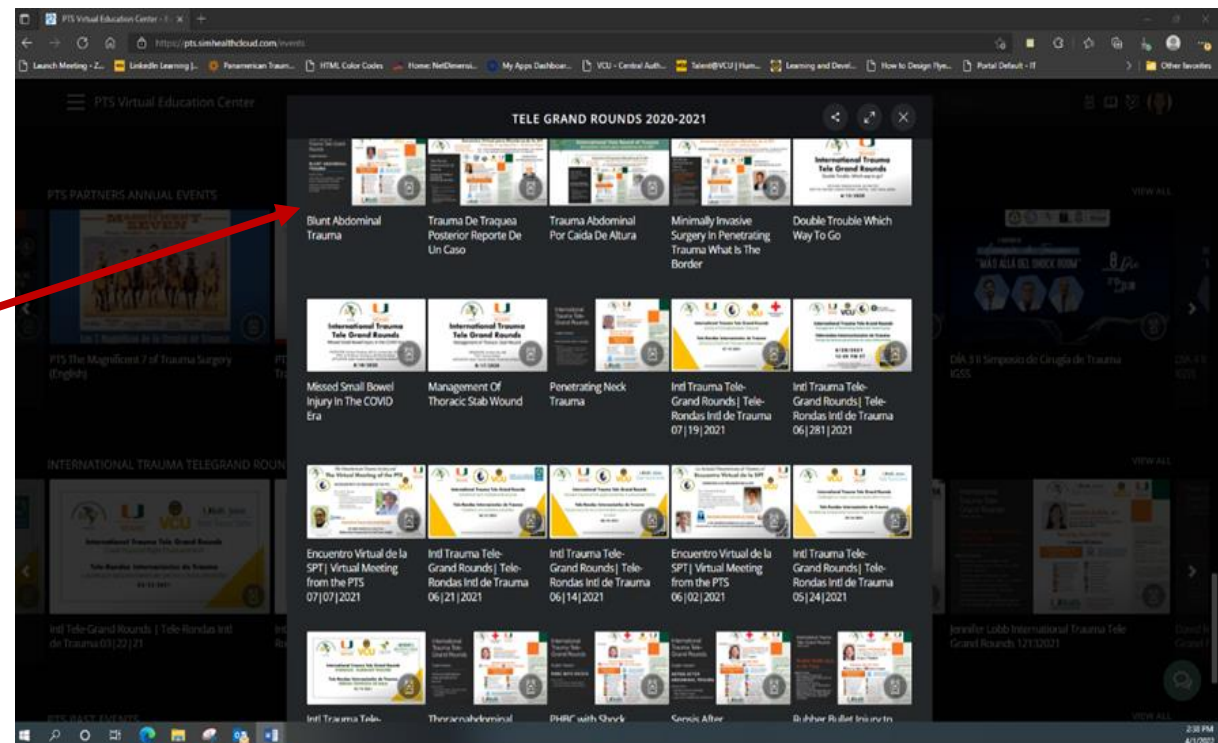
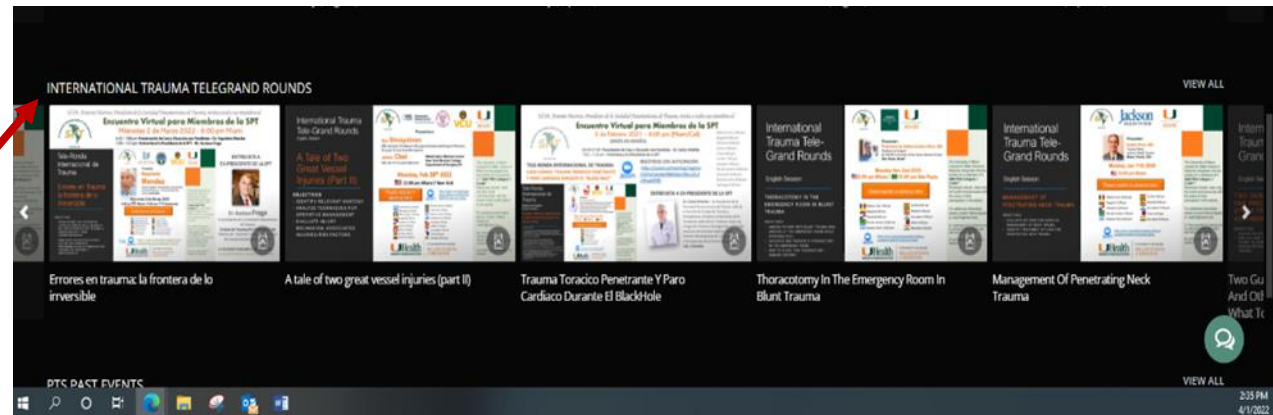
Enlace [PTS Virtual Education Center - Events \(simhealthcloud.com\)](https://pts.simhealthcloud.com/events)

Centro Educativo de la Sociedad Panamericana de Trauma

Videos de las Tele-Rondas de Trauma

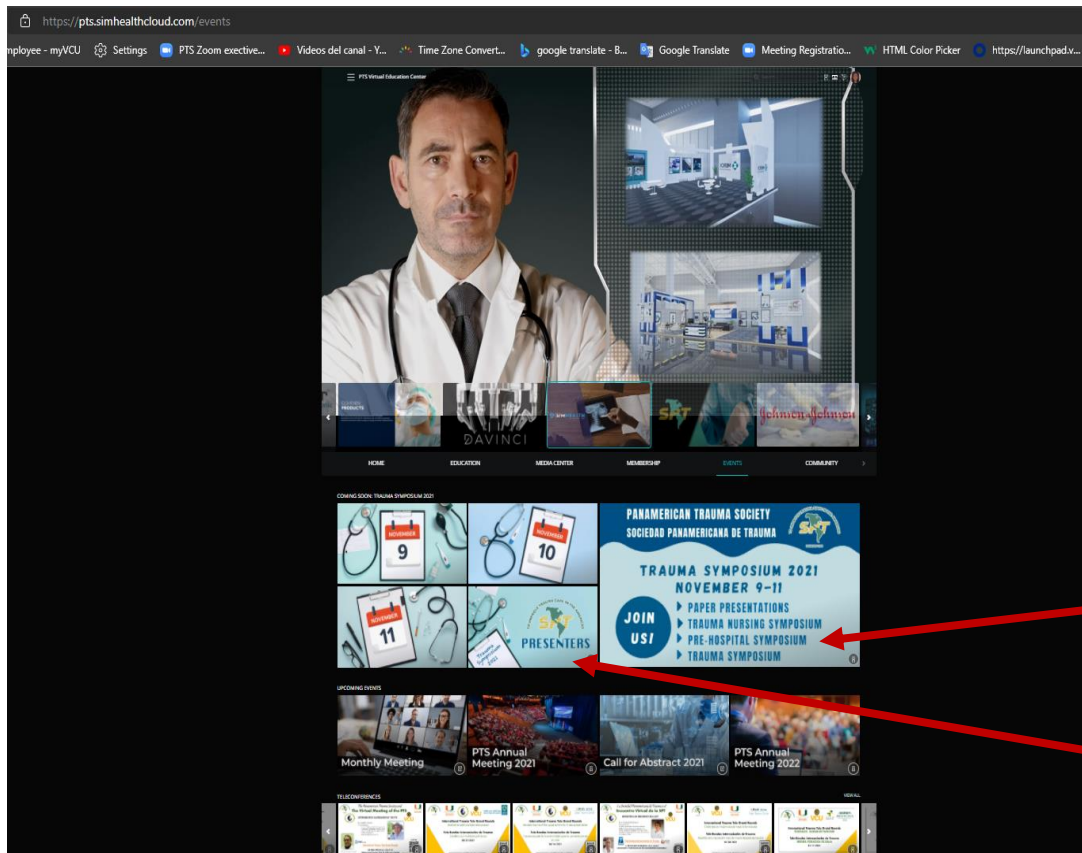
Cómo acceder a las grabaciones de Tele-Grand Rounds

1. En la página del evento, desplácese hacia abajo en la página, debajo de los eventos anuales de los socios, verá las **International Trauma Tele-Grand Rounds**
2. Pase el mouse sobre el título aquí y haga clic
3. Una vez que haga clic en la barra de título, aparecerá otra ventana dentro de la página y aquí podrá encontrar todos los eventos anteriores y más recientes de Tele-Grand Round desplazándose hacia arriba y hacia abajo.



Centro Educativo Sociedad Panamericana de Trauma

PROGRAMA SIMPOSIO VIRTUAL 2021



Para ver los videos del Simposio de Trauma 2021, siga estas instrucciones para otros eventos del Congreso anteriores, continúe con la página siguiente

Aquí encontrarás el acceso al evento de 3 días del Simposio de Trauma

1. Haga clic en las casillas y lo llevarán a diferentes salas. NOTA: Puede ingresar a las salas para verlas, pero se abrirán de acuerdo con el Programa Científico.
2. Haga clic aquí para ver el Programa Científico
3. Haga clic aquí para ver todos los presentadores del simposio virtual de 2021 y sus biografías.
4. Para ver las Presentaciones Orales y Mini-Orales haga clic en (9 de noviembre)
5. Para ver el Simposio de Enfermería y/o Prehospitalario haga clic en (10 de noviembre)
6. Para ver los Casos Clínicos Norte vs Sur clic en (11 de noviembre)

Centro Educativo Sociedad Panamericana de Trauma Acceso a Congresos Anteriores y Eventos de Socios

Desde la página del evento, puede acceder a nuestro otro contenido.

Para ver el Congreso Virtual **2020 México** haga clic aquí

Para ver Video presentaciones del Congreso 2012 Colombia clic aquí

Para ver los eventos Anuales de Nuestros Socios, haga clic aquí
(Esta sección se actualiza periódicamente)

